

無人貸出レンタルの流れ



- ・キーボックスから鍵を取る
- ・運転席にバインダー（レンタカー貸渡書及び契約書）とファイル（ご注意事項説明書）を確認する
- ・レンタカー貸渡書及び契約書に署名をする
- ・ファイルの注意事項に目を通す（必ずお読みください）
- ・レンタカー貸渡書及び契約書（1枚目/原本 2枚目/レンタカー管理控）をポストに入れる

キーボックスは事務所の前にあります。



レンタカー鍵の保管場所はキーボックスに保管しています。
数日前にショートメッセージを送信しますのでご確認お願い致します。


キーボックスから鍵をとり車を開けると、運転席にファイル（ご注意事項説明書）と書類（貸渡証及び契約書）があります。



木目のバインダーを返す

A photograph of a rental car loan agreement and contract form. The form is titled "レンタカー貸渡証及び契約書 (原本)" and contains various fields for personal information, rental details, and terms of service. It includes a car diagram and a checklist for vehicle inspection.

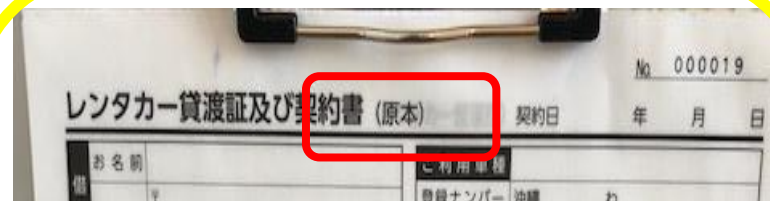
ボールペン
レンタカー貸渡証及び契約書



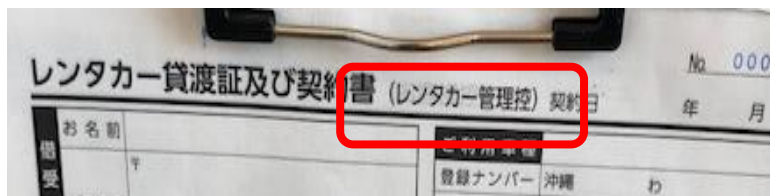
ご注意事項説明書
※必ずお読みください。

レンタカー貸渡証及び契約書に署名しポストへ投函

1枚目、2枚目をポストへ投函をする



1枚目 原本



2枚目 レンタカー管理控



3枚目 お客様控

No. 000019

レンタカー貸渡証及び契約書 (原本) 契約日 年 月 日

借受人・運転者名: 姓 名

ご住所: 〒

ご連絡先: 自宅: 携帯: 電話番号: 会社:

ご利用料金 (消費税込)

基本料金	円
免責補償料	円
ノンオペレーションチャージ	円
ガソリン料金	円
その他	円
合計	円

注意事項

車外装チェック

運転前点検表

項目	確認
ブレーキの踏みしろ・効き具合	<input checked="" type="checkbox"/>
ブレーキオイルの量	<input checked="" type="checkbox"/>
駐車ブレーキの引きしろ	<input checked="" type="checkbox"/>
バッテリーの液量	<input type="checkbox"/>
冷却水の量	<input type="checkbox"/>
エンジンオイルの量	<input type="checkbox"/>
エンジンのかかり具合・異音	<input type="checkbox"/>
低速・加速の状態	<input type="checkbox"/>
ウィンドウウォッシャー液量・噴霧状態	<input type="checkbox"/>
ワイパー拭拭状態	<input type="checkbox"/>
ヘッドランプ・ウィンカーの点灯・点滅・状態	<input type="checkbox"/>
タイヤの空気圧・損傷・電装・摩耗	<input type="checkbox"/>
タイヤの溝の深さ・異物	<input type="checkbox"/>

給油確認

満タン確認: レシート確認:

貸渡人 (お客様)

借渡人 (お客様)

ご署名

年 月 日

3枚綴りの複写式になっています
フルネームでサインを記入下さい